

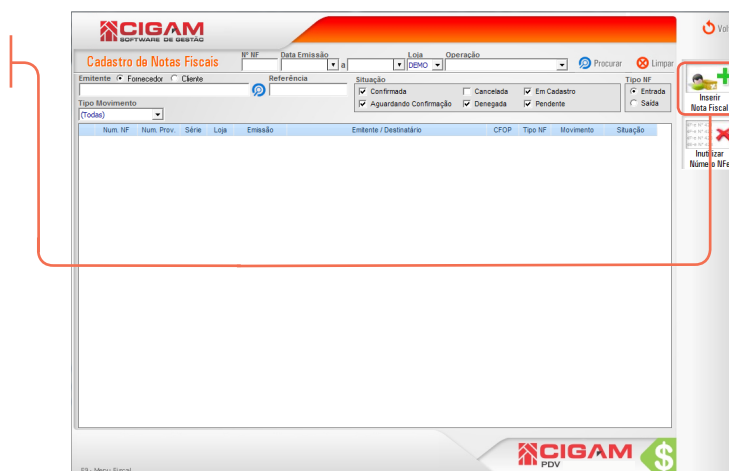
Como definir desconto em itens da Nota Fiscal?

Objetivo: Saiba como definir descontos nos itens da nota fiscal.

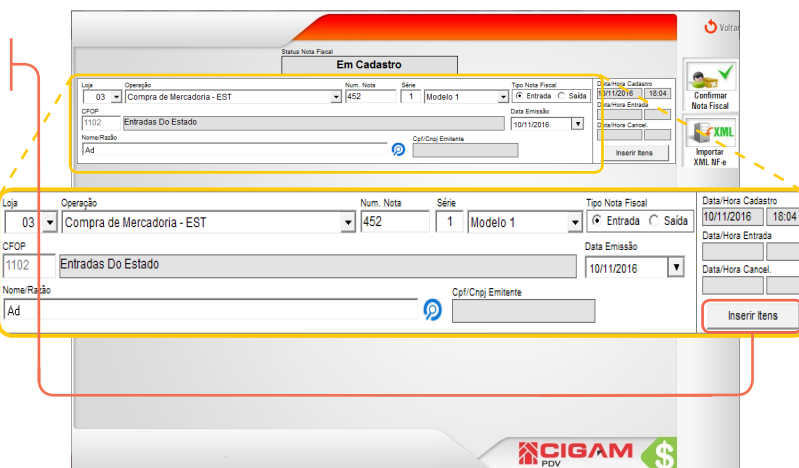
1. Clique em <Movimentação de Estoque> e em seguida <Notas Fiscais>.



2. Na tela "Cadastro de Notas Fiscais", clique no botão <Inserir Nota Fiscal>.



3. Preencha o cabeçalho da nota fiscal. Após preenchê-lo, clique em <Inserir Itens>.



Em caso de dúvidas, acesse o guia número, 663. "Como preencher o cabeçalho da nota fiscal?"

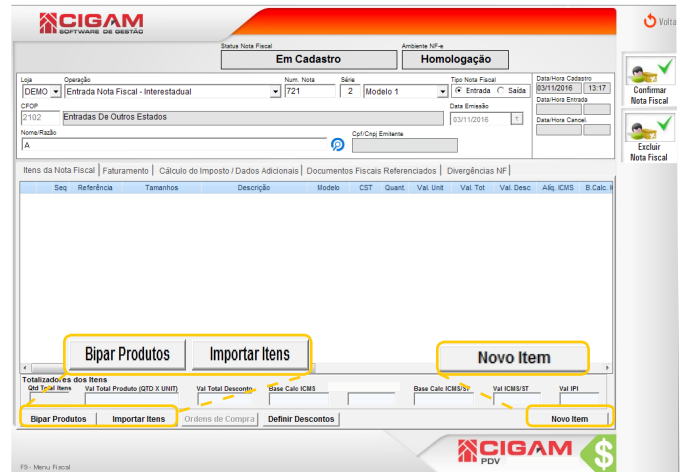
4. Insira os itens na nota.

Você poderá utilizar os botões que estão em destaque na imagem ao lado:

Bipar Produtos: Será aberta uma janela onde você poderá bipar ou digitar as referências dos produtos desejados para a nota fiscal e clique em <Importar Referências>.

Importar Itens: Você poderá importar os produtos de uma outra nota fiscal já lançada anteriormente. Onde você poderá selecionar quais itens serão importados.

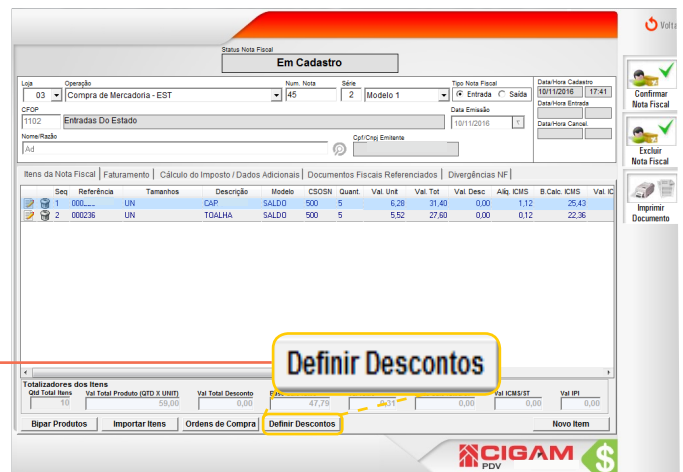
Novo Item: O sistema possibilitará que você realize uma busca pelos itens que serão inseridos nas notas, utilizando o campo “**buscar por**”, onde poderá ser bipado ou digitado as referências dos produtos.



Para mais informações de como inserir itens em uma nota fiscal consulte o guia de número: **44**, “**Como inserir itens em uma nota fiscal?**”

5. Após inserir os itens, você poderá visualizar os produtos que foram adicionados na sua nota.

Para dar desconto nos itens da sua nota, clique no botão <Definir Descontos>

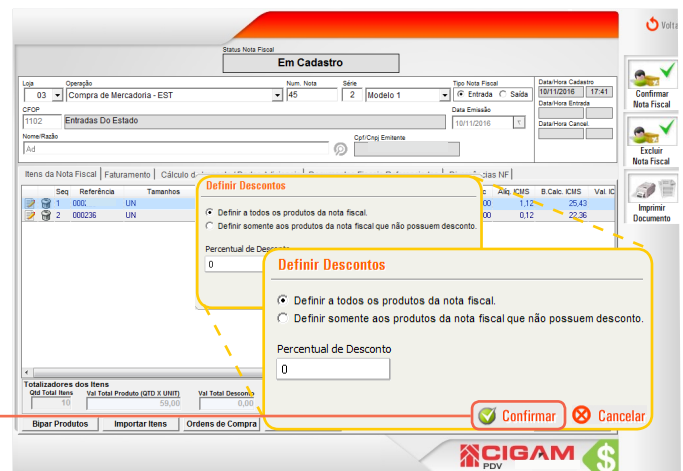


6. Ao clicar no botão “Definir desconto”, uma tela semelhante a apresentada ao lado aparecerá.

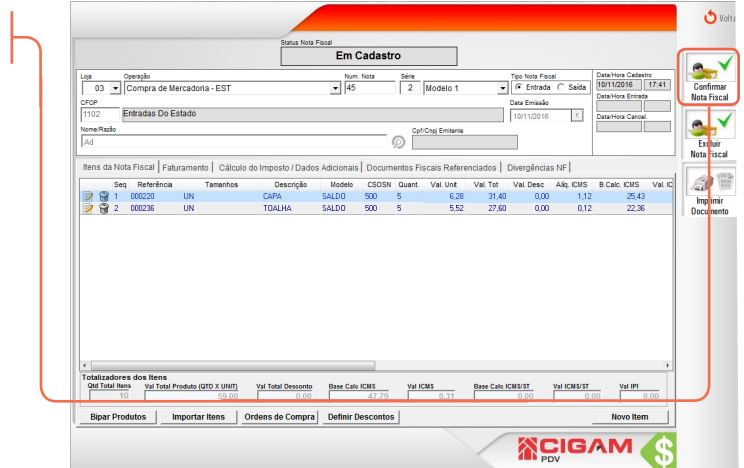
Ao selecionar, “**Definir a todos os produtos da nota fiscal**” o sistema aplicará o desconto para todos os itens da nota.

Ao selecionar, “**Definir somente aos produtos da nota que não possuem desconto.**” o sistema somente aplicará o desconto para os produtos que não possuem desconto.

Defina o percentual desejado e clique em <Confirmar>.



7. Feito isso, verifique as informações da nota. E clique em **<Confirmar>**



Muito Bem! Agora você sabe como definir desconto em itens da nota fiscal. Boas Vendas!

