

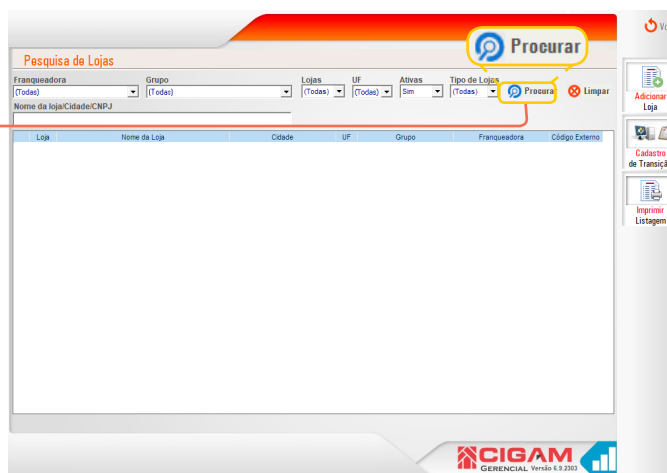
Como ativar o parâmetro para informar a data de inventário no fechamento de caixa?

Objetivo: Saiba como parametrizar para ser informado a data de inventário no fechamento de caixa no sistema Cigam Gestor Lojas e Franquias. Com esse parâmetro ativo, o sistema realizará o bloqueio do fechamento de caixa quando for informada a data de contagem de inventário.

1. No aplicativo Gerencial, clique em <Cadastro Geral> e em seguida <Cadastro de Loja>.



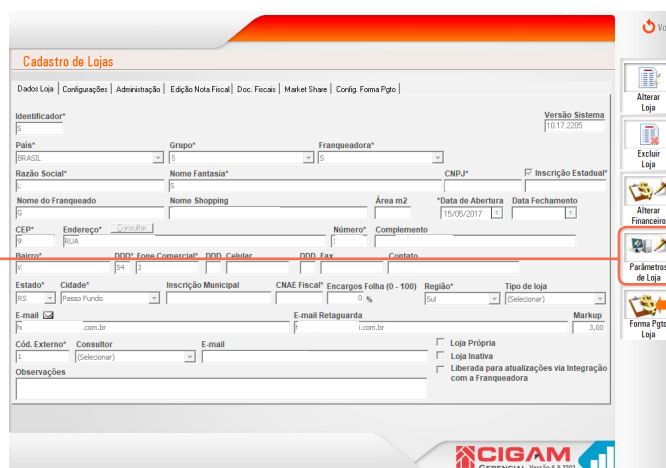
2. Na tela “Pesquisa de Loja”, clique em <Procurar> para selecionar a loja em que deseja fazer a alteração.



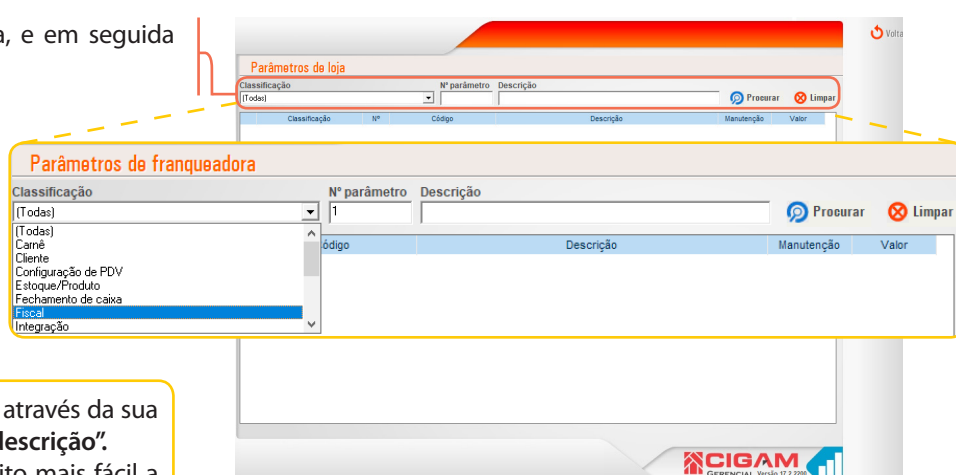
3. Clique no ícone de edição da loja selecionada.



4. Na tela “Cadastro da Loja”, clique em <Parâmetros de Loja>.



5. Logo, você poderá classificar a busca, e em seguida clicar em <Procurar>.

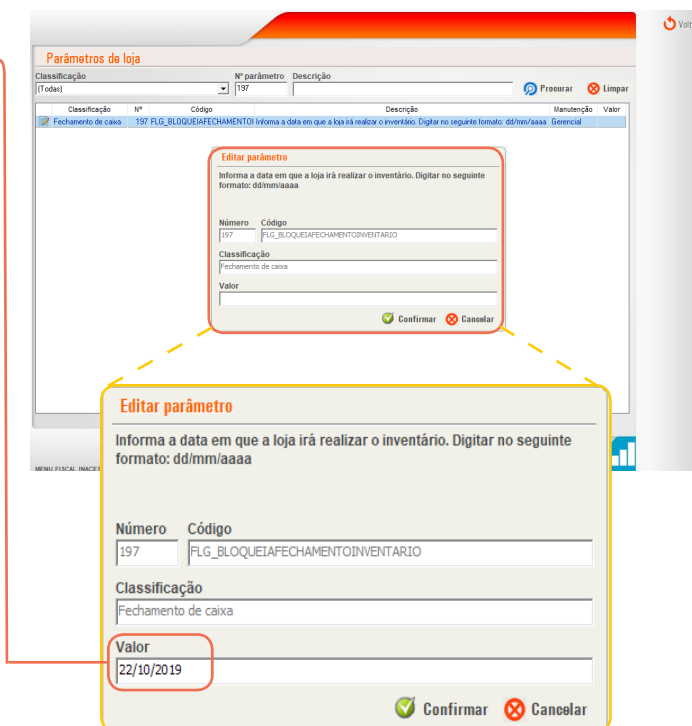



Você poderá procurar o parâmetro através da sua “classificação”, “Nº do parâmetro” ou “descrição”.
Com essa funcionalidade, ficou muito mais fácil a pesquisa do parâmetro de franquadora.

6. Clique no ícone de edição da opção: Nº 197 “Informa a data em que a loja irá realizar o inventário. Digitar no seguinte formato: dd/mm/aaaa”.



7. Na janela “Editar parâmetro”, na opção “Valor” adicione a data que a loja deverá realizar o inventário com o fomato de data “dd/mm/aaa”.



Parâmetros de loja

Classificação (Todas) N° parâmetro 197 Descrição

Preservar Limpar

Classificação	N°	Código	Descrição	Manutenção	Valor
Fechamento de caixa	197	FLG_BLOQUEIAFECHAMENTOINVENTARIO	Informa a data em que a loja irá realizar o inventário. Digitar no seguinte formato: dd/mm/aaaa	Gerencial	

Editar parâmetro

Informa a data em que a loja irá realizar o inventário. Digitar no seguinte formato: dd/mm/aaaa

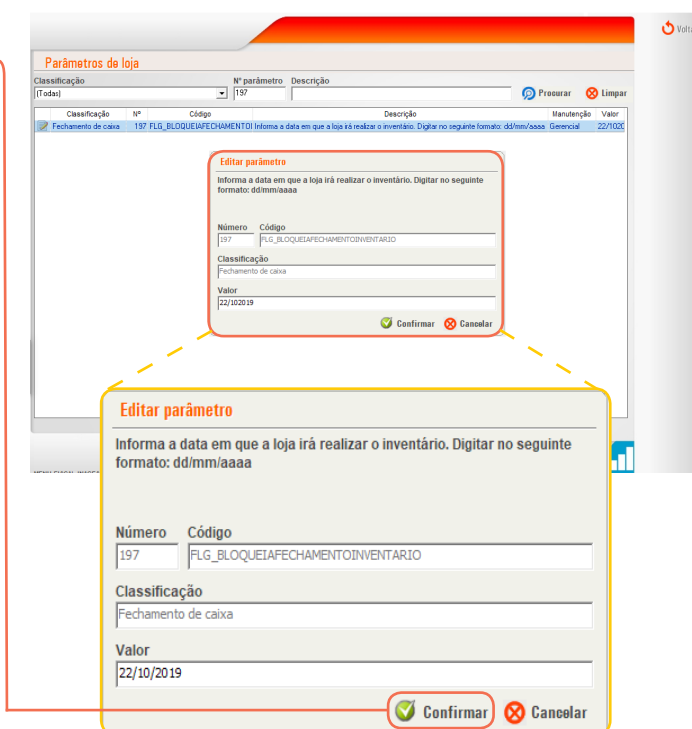
Número 197 Código FLG_BLOQUEIAFECHAMENTOINVENTARIO

Classificação Fechamento de caixa

Valor 22/10/2019

Confirmar Cancelar

8. Feito isso, clique em <Confirmar> para finalizar o processo.



Parâmetros de loja

Classificação (Todas) N° parâmetro 197 Descrição

Preservar Limpar

Classificação	N°	Código	Descrição	Manutenção	Valor
Fechamento de caixa	197	FLG_BLOQUEIAFECHAMENTOINVENTARIO	Informa a data em que a loja irá realizar o inventário. Digitar no seguinte formato: dd/mm/aaaa	Gerencial	22/10/2019

Editar parâmetro

Informa a data em que a loja irá realizar o inventário. Digitar no seguinte formato: dd/mm/aaaa

Número 197 Código FLG_BLOQUEIAFECHAMENTOINVENTARIO

Classificação Fechamento de caixa

Valor 22/10/2019

Confirmar Cancelar

Muito Bem! Agora você sabe como parametrizar para informar a data de inventário no fechamento de caixa.
Boas Vendas!